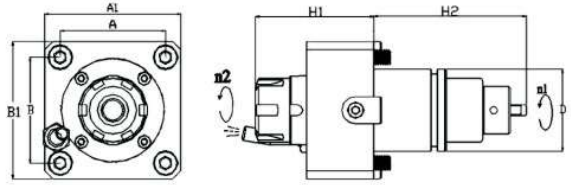
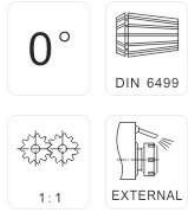
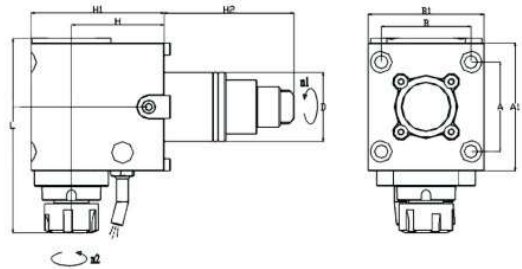


## 侧铣动力刀座 (0°)



产品编号	适配刀塔标准	转速	输出	D	H1	H2	A	B	A1	B1
FL4000-20A	BMT40	6000rpm	ER20 (1-13mm)	40	79	61	60	50	63	63
FL4000-20A-HD	BMT40	8000rpm	ER20 (1-13mm)	40	79	50	60	50	63	63
FL4000-20A-YL18	BMT40	6000rpm	ER20 (1-13mm)	40	79	89	60	50	63	63
FL4500-25A	BMT45	6000rpm	ER25 (1-16mm)	45	79	83	58	58	83	75
FL4500-25A-HD	BMT45	6000rpm	ER25 (1-16mm)	45	79	61	58	58	83	75
FL5500-32A	BMT55	6000rpm	ER32 (1-20mm)	55	77	103	64	64	97	85
FL6500-32A	BMT65	6000rpm	ER32 (1-20mm)	65	69	112	70	73	94	94

## 端铣动力刀座 (90°)



产品编号	适配刀塔标准	转速	输出	D	H	H1	H2	L	A	B	A1	B1
FL4090-60-20A	BMT40	6000rpm	ER20 (1-13mm)	40	60	85	61	131	60	50	93	63
FL4090-60-20A-HD	BMT40	8000rpm	ER20 (1-13mm)	40	60	85	50	131	60	50	93	63
FL4090-60-20A-YL18	BMT40	6000rpm	ER20 (1-13mm)	40	60	85	89	131	60	50	93	63
FL4590-60-25A	BMT45	6000rpm	ER25 (1-16mm)	45	60	93	83	150	58	58	106	75
FL4590-60-25A-HD	BMT45	6000rpm	ER25 (1-16mm)	45	60	93	61	150	58	58	106	75
FL5590-60-32A	BMT55	6000rpm	ER32 (1-20mm)	55	60	100	103	155	64	64	110	85
FL5590-70-32A	BMT55	6000rpm	ER32 (1-20mm)	55	70	110	103	155	64	64	110	85
FL5590-85-25A	BMT55	6000rpm	ER32 (1-20mm)	55	85	125	103	155	64	64	110	85
FL6590-72-32A	BMT65	5000rpm	ER32 (1-20mm)	65	72	108	112	147	70	73	94	94
FL6590-85-32A	BMT65	5000rpm	ER32 (1-20mm)	65	85	121	112	147	70	73	94	94